

## Как устроен северный дом

Северный дом — это целый мир. Чтобы пережить длинную, снежную зиму с морозами под минус пятьдесят, а осенью и весной — долгую распутицу, нужно, насколько это возможно, сохранять домашнее тепло и собственные силы. На полгода должно хватить запасов еды и дров для всех домочадцев. А семьи в прежние времена были большие! В одном доме могли жить и пятнадцать, и двадцать человек.

### Части северного дома (изба и двор)

#### ИЗБА

Жилая часть дома — изба — могла быть четырехстенной, пятистенной или шестистенной. Четыре стены были внешними, а внутри них складывались еще стены-перегородки, которые делили избу на части. Получались даже не отдельные «комнаты», а отдельные избы внутри большого общего дома. В этих внутренних «клетях» жила семья главы рода и семьи женатых, но не отделенных в другой дом сыновей.

#### ДВОР (ПОВЕТИ)

Чтобы благополучно пережить долгую северную зиму, дома строили так, чтобы все хозяйство помещалось под одной крышей и чтобы не нужно было лишней раз высовывать нос на улицу, на мороз. Внутри большого северного дома хозяева легко переходили из жилой части в хозяйственную, где держали скот и размещались всякие подсобные помещения.


### Типы северных домов

По тому, как располагались под одной крышей жилая и хозяйственная части, исследователи памятников деревянного зодчества разделяют северные дома на три типа: «брус», «глаголь» и «кошель».

**1 «Кошель»** — самый большой, красивый, и самый редкий тип северного дома. Здесь жилая и хозяйственная части строились рядом друг с другом под одной крышей, и обе выходили на улицу одним большим фасадом. Самая высокая часть крыши — «конек» — проходила по центру жилой части дома, поэтому скаты были неровные — один длинный, другой короткий.

**2 «Глаголь»** — второй тип дома-двора. Если сверху взглянуть на него, увидишь букву «Г».

**3 «Брус».** В таких домах жилая часть с красивыми окошками, резными деревянными украшениями под крышей выходит на улицу, а хозяйственная — на задворки. Внутри дома хозяйственную и жилую части разделяют сени или, как их еще называли, **мост** — широкий коридор, по которому можно выйти на большое крыльцо. Таких домов-«брусов» на Севере больше всего.



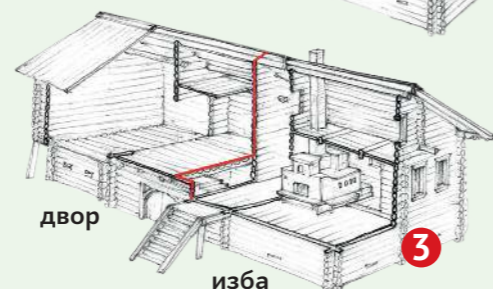
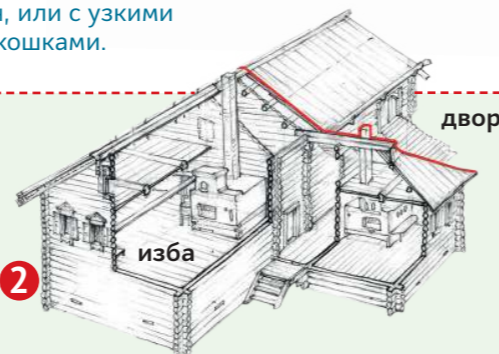
#### СРУБ

Срубы складывались из толстых бревен, но не всякое дерево подходило для строительства. Опытные плотники выбирали самую лучшую древесину — кондовую сосну. Кондой называли крепкую многослойную смолистую сосну — прочную, плотную, без сучков. Древесина ее бывает красноватой, такое дерево также называют рудовым. В бревно из такой сосны, как в камень, гвоздь не вобьешь! Дома из кондового леса могут стоять по двести-триста лет.



#### ПОДКЛЕТ

Нижний, невысокий этаж сруба, который использовался как хозяйственное помещение, назывался **подклет**. Подклет строили или совсем без окон, или с узкими горизонтальными окошками.



#### ВЗВОЗ

С улицы лошадь с телегой въезжала в высоко расположенную от земли хозяйственную часть дома — **поветь**, по наклонному бревенчатому настилу — **взвозу**.

#### КОНЕК

С парадной стороны дома охлупень завершался резным украшением в виде головы коня.

#### ОХЛУПЕНЬ

Стык двух скатов крыши, конек, закрывало отесанное бревно — охлупень или шелом.

#### ТЕС

Кровельным материалом служил тес — длинные доски, протесанные топором. Укладывались они, как и бревна сруба, без гвоздей.

#### ДВОР

#### ИЗБА

#### КУРИЦЫ

Похожие на куриные лапы деревянные детали, вырезанные из еловых стволов с изогнутым корнем. Курицы крепились к слегам — горизонтальным балкам, которые соединяли и скрепляли стены,

#### ЖЕЛОБ

На «курицы» укладывался деревянный желоб — поток, в который упирались нижние части кровельных досок тесин. В поток стекала с крыши дождевая и талая вода.

#### ПЕЧЬ

Традиционно деревянные жилые постройки топились по-черному. Такие избы назывались курными или рудными. Дым внутри такой избы выходил из печи в помещение, а из него через дымоволоку (волоковое окошко с задвижкой) в деревянную трубу — дымник — на крыше. Уже позже стали топить по-белому, когда дым выходил через печную трубу. Печи внутри домов были глинобитные, то есть слепленные, «сбитые» из глины, чуть позже стали встречаться и кирпичные.

#### РОСТИСЬ

Северные дома внутри и снаружи расписывались и украшались. Снаружи на домах расписывались свесы крыши, фронтоны — треугольное завершение жилой части здания под крышей. Внутри — деревянные входные двери, перегородки.

